

除雪のお助けマン 規格在庫製品 フナイ雪除けシート

シートの上に積もった雪を重機でつり上げ、
ラクラク除排雪！


冬季の土木および建設現場で、雪による除雪作業でコストの増大や工期に影響を
与える原因となります。雪除けシートは除雪機械が入りにくいスペースの除雪作業を
目的とあらゆる現場現状を想定した、扱い易い除雪用シートです



最大積載荷重 2.0t

※強化タイプ

雪除けシートによる除雪作業例



1. 優れた強度、経費削減にもつながります。
2. 金具シャックルを採用しないベルト式
3. 面倒なお手入れが不要
4. 最大積雪荷重は安全率を考慮し標準タイプは 1.5 t
強化タイプは 2.0 t まで可能
5. 本体素材は環境にやさしいポリエチレン

金具・シャックルを使用しないベルト式

荷重強度試験状況 (標準タイプ)

- 2.25 t ~ 異常なし
- 3.0 t の荷重で強烈にゆすったところスリングベルト繊維部分の一部損傷

日光による科学的作用による長期的な材料の劣化、施工中の損傷を考慮し安全率：F=2 とする



使用は必ず表面で使用

使用は必ず表面 (緑色側) に雪を積もらせるように設置して
ください。 使い方を誤り裏面 (白色側) で使用した場合は
ベルト縫製部のほつれや切れてしまう原因となりますので、
絶対にしないで下さい。

規格

標準タイプ 15 kg / 枚 強化タイプ 16 kg / 枚

シートサイズ：5.4m×5.4m

梱包数量：2枚 梱包サイズ：75 cm × 65 cm × 20 cm H

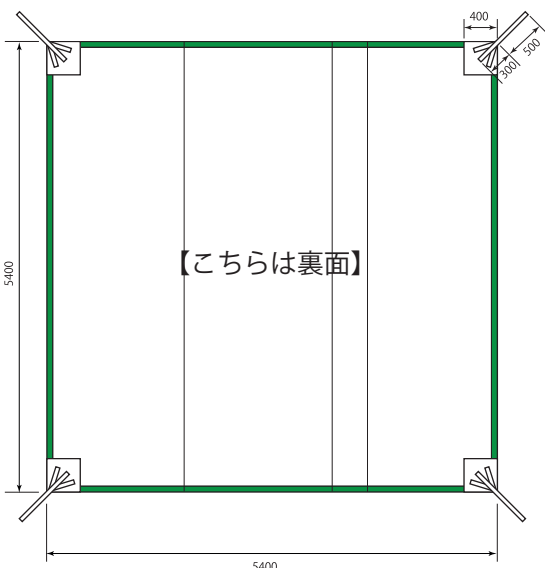
本体生地：ポリエチレンクロス

生地厚み：0.65 mm 本体生地重量：340 g / m²

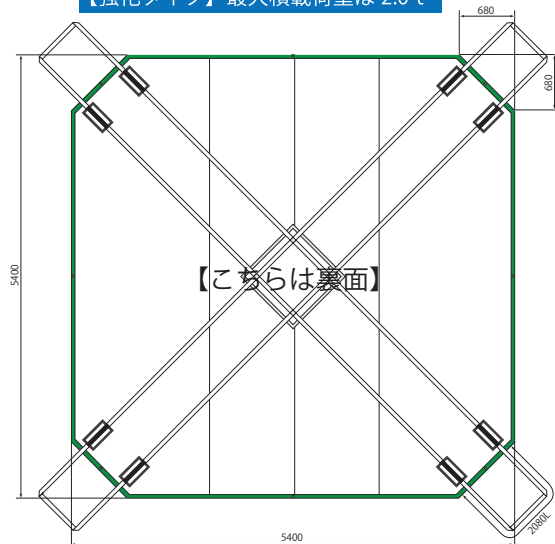
本体カラー：表 / グリーン・裏 / ホワイト

吊りベルト：ナイロン

【標準タイプ】最大積載荷重は 1.5 t



【強化タイプ】最大積載荷重は 2.0 t



フナイ雪除けシート取扱説明書

注意事項 ご使用前に必ずお読みください



CAUTION 注意事項

使用は必ずシート表側(色:グリーン)に雪が積もる様に設置してください。使い方を誤り裏面(白)で使用した場合はベルトの縫製部分がほつれたり、切れてしまう原因となりますので、絶対にしないで下さい。過積載も製品損傷の原因となりますので十分注意してください。

【ご使用前】

1. 使用前には必ず各部の異常の有無及び部品の欠落の点検をお願い致します。
2. 吊りベルト及び接合部が擦り切れていないか、糸がほつれていないか剥がれがないか入念に点検して下さい。
この部分が痛んでいると落下事故が起こり非常に危険です。

【作業について】

1. 作業中は除雪シートの運動範囲に入らないでください。特に吊り上げたシートの下には絶対に入らないで下さい。
2. 除雪シートを吊り上げる際には荷重が均等にかかるようにして下さい。
3. 急激な吊上げ、急停止等のショックをかけないでください。
大きな衝撃がかかると吊りベルト部が破損したりつり落とす恐れがあり危険です。
4. 斜め吊り、片吊りにならないように吊上げて下さい。
5. 傷付ける恐れのある鋭利なものは使用しないでください。
6. 作業中に他の物に引っ掛けたり、当てたり擦ったりしないでください。
7. 過積載は製品損傷の原因となりますので、十分に注意してください。

【異常時の処置】

1. 作業をただちに中止してください。
2. 関係者以外の者の立ち入りを禁止してください。
3. 吊上げた状態で異常を発見した場合、静かに下ろしてください。

【保管について】

1. 光及び熱の影響を受けないよう、屋内保管してください。
2. 屋外保管の場合は、紫外線、雨水を防ぐために必ず不透明シートを掛けて下さい。
3. 火気、ボイラー、蒸気パイプ等の熱源の近くに保管しないでください。

【廃棄について】

1. 廃棄する場合は産業廃棄物にて廃棄して下さい。
2. 政令、法令に定められたより基準に従い、自ら処理するか許可を得た産業廃棄物処理業者に依頼し破棄して下さい。

裏面も必ずお読みください！

フナイ雪除けシート取扱説明書

注意事項 ご使用前に必ずお読みください



CAUTION 注意事項

使用は必ずシート表側（色：グリーン）に雪が積もる様に設置してください。

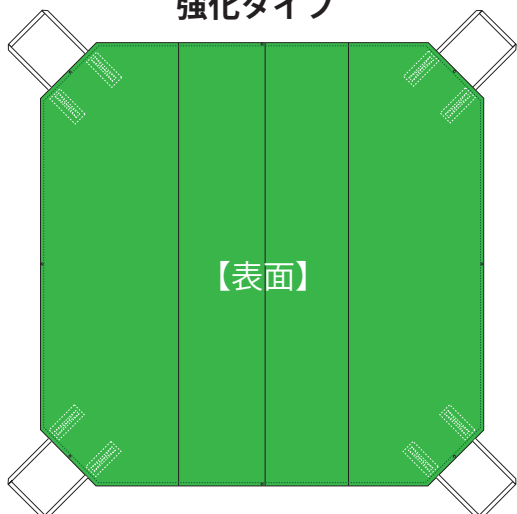
使い方を誤り裏面（白）で使用した場合はベルトの縫製部分がほつれたり、切れてしまう原因となりますので、絶対にしないで下さい。

過積載も製品損傷の原因となりますので十分ご注意下さい。



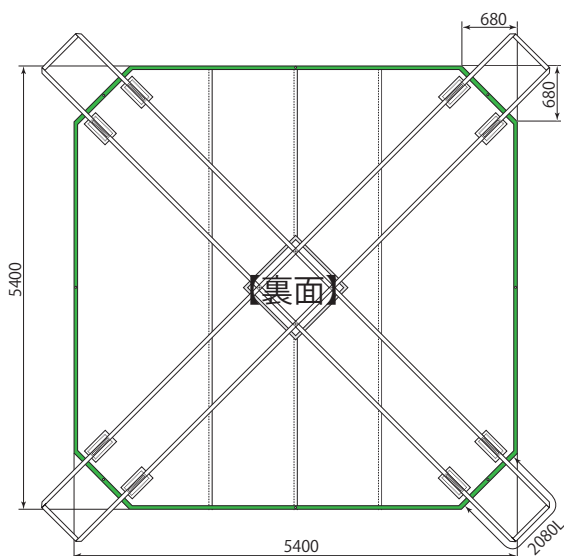
裏面も必ずお読みください！

強化タイプ




【表面】

※強化タイプの裏面吊りベルトは、ねじれやベルトの間に物が挟まら無い様に広げて設置してください。



標準タイプ



【表面】

